

Quantium 310

Technische Daten*

Grundmodelle

- Standardabgabeleistung (40 l/min)
- Mittlere Abgabeleistung (80 l/min)
- Hohe Abgabeleistung (130 l/min)
- Satellitenmodelle
- Doppelseitige und einseitige Modelle
- Kombinierte Ausführung Standardabgabeleistung mittlere Abgabeleistung
- Kombinierte Ausführung Standardabgabeleistung hohe Abgabeleistung

Abgabeleistung ist abhängig von Modell, Tankstellenverrohrung, Höhenlage, Umgebungstemperatur und gewählten Optionen.

Optional features

- Elektronisch gesteuerte Gasrückführung (ECVR)
- Von Tokheim patentiertes, selbstkalibrierendes Gasrückführungssystem - ECVR-SCS (einschließlich Überwachung und Selbstkalibrierungssystem)
- Mehrere Gasrückführungs-Anschlüsse

- Status-LED für Gasrückführung
- Automatische Temperaturkompensation
- Elektronische Kalibrierung
- Elektromechanische Summierzählwerke
- Hauptsicherheitsschalter
- Programmschalter
- Einphasenmotor
- Vorwahl-Funktionen über Drucktaster
- Grundpreisanzeige je Produkt
- Produktanzeigeleuchten
- OPT-Lampen
- Mono-Lautsprecher
- Kompatibel mit IR-Fernbedienung
- Mechanische Summierzählwerke am Kolbenmesser
- Abgabeleistungswahl 40/80 l/min
- Externer Filtertopf für TQP-RS-Pumpe
- Verschiedene Hydraulikeinlassoptionen
- Druckversorgung
- Unterschiedliche Edelstahlwellrohre
- Fundamentrahmen
- Schauglas
- Satellitenanschluss ein- oder zweiseitig

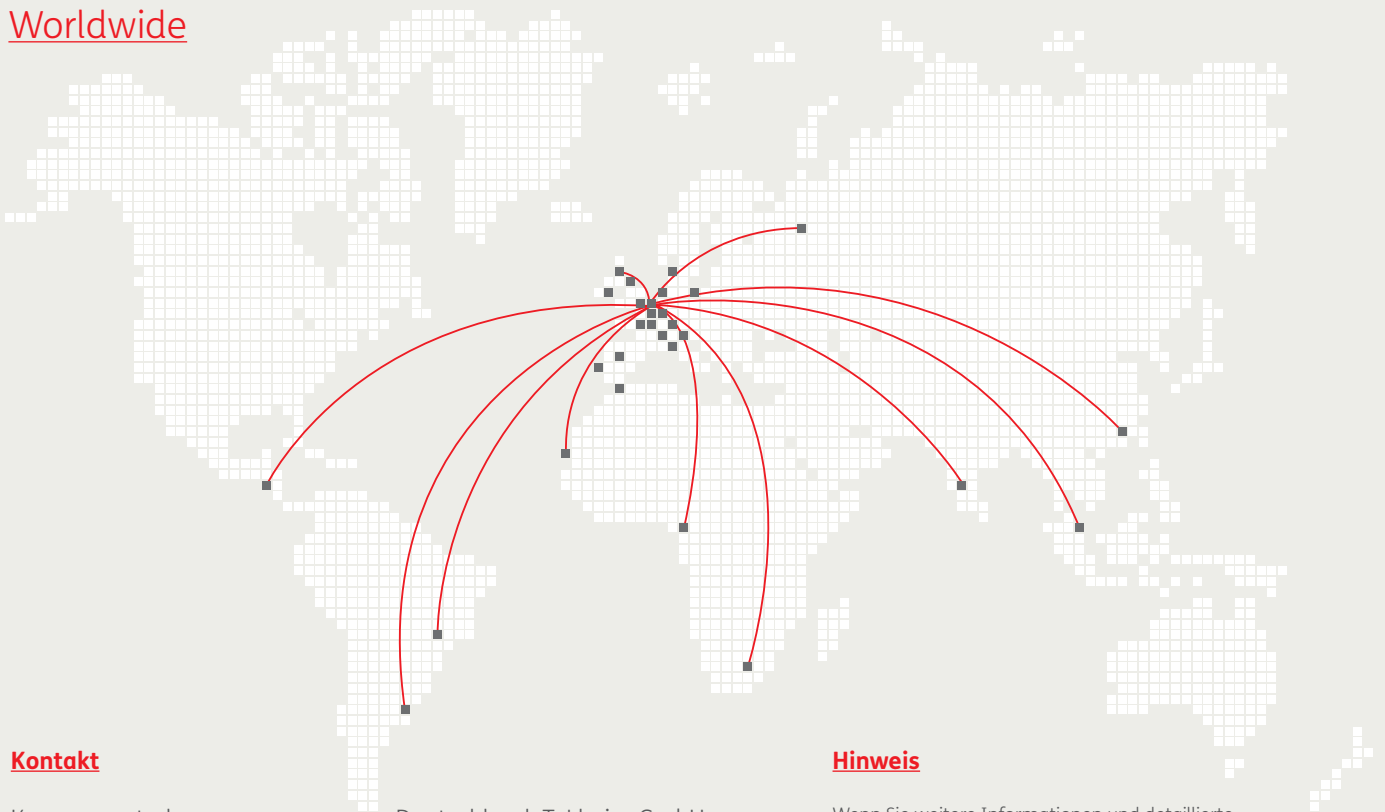
- E85 konform
- Abreißkupplungen
- Niedrigtemperaturvariante
- Verschiedene Edelstahlverkleidungsteile
- Kundenspezifische Farbgebung der kompletten Zapfsäule
- Feuer- und Bewegungsmelder
- Kraftstoff-Diebstahlschutz

Es sind nur die Hauptfunktionen und -optionen aufgeführt. Für detailliertere Informationen kontaktieren Sie bitte die örtliche Vertretung von Tokheim.

Umweltbedingungen

- Umgebungstemperatur: -25°C bis +55°C
- kalten klimatischen Bedingungen: -40°C bis +55°C (optional)
- Temperatur der Kraftstoffe: -25°C bis +25°C
- Viskosität der Kraftstoffe: < 10-4 m²/s
- Relative Feuchtigkeit: 5% bis 95%
- Höhe: von NN bis 2000 m

Tokheim Worldwide



Kontakt

Konzernzentrale
Tokheim Gruppe

Paris Nord 2
35, Allée des Impressionnistes
Immeuble Le Cézanne
93420 Villepinte
France
Tel: +33 (0)1 49 90 77 00
Fax: +33 (0)1 49 90 77 77

Deutschland: Tokheim GmbH
Tel: +49 89 189 53 0

Österreich: Tokheim Austria GmbH
Tel: +43 2256 606 0

Schweiz: Tokheim Switzerland SA
Tel: +41 26 460 51 11

Hinweis

Wenn Sie weitere Informationen und detaillierte Kontaktdaten für alle Länder wünschen, besuchen Sie bitte unsere Internetseite www.tokheim.com oder senden Sie eine e-Mail an info@tokheim-international.com.

*Da Tokheim seine Produkte regelmäßig aufgrund der Entwicklung der Märkte und der regulatorischen Rahmenbedingungen verbessert, behält sich Tokheim das Recht vor, technische Änderungen an diesem Produkt ohne Ankündigung vorzunehmen.

Quantium 310 Zapfsäule



Die Quantum 310 ist eine kompakte und vielseitige Zapfsäule, in Ein-, Zweischlauch oder Quadro-Ausführung verfügbar. Die Schlauchrückholung mit Federmast erleichtert dem Kunden das Tanken durch die große Reichweite des Zapfschlauches von 4 Meter.

“Die Qualität und Zuverlässigkeit der Zapfsäulenkonstruktion beruht auf Echtzeit-Betriebsdaten von mehr als 40.000 Tankstellen, die wir mit unseren lokalen Organisationen gesammelt haben.”

Die Q310 auf einen Blick

Rechner

Das Tokheim LCD-Display mit LED Hintergrundbeleuchtung zeigt die Tankdaten scharf und deutlich an. Dieses innovative Display bietet eine verbesserte Sicht unter allen Lichtverhältnissen.

Hydraulik

Das Kernstück unserer Zapfsäule besteht aus Qualitätskomponenten, die alle eine dauerhafte Leistungsfähigkeit besitzen. Das TQM-Zählwerk mit robuster TQP-Pumpe stellt sicher, dass Ihre Zapfsäulen stets präzise Kraftstoffmengen abgeben.

Schlauchführung

Die Q310 verfügt über ein Schlauchrückholssystem mit Federmast, das ein schnelles und leichtes Tanken ermöglicht. Strenge Tests garantieren einen dauernden Einsatz mit minimalem Aufwand.

Gehäuse

Unsere Verkleidungsteile sind gefertigt aus vorbehandeltem pulverbeschichtetem Aluminium, die selbst unter härtesten Bedingungen eine lange Lebensdauer haben.



Unsere Zapfsäulenmodelle



Quantium 110

Einstiegsmodell, ein oder zwei Schläuche, Ein-Produktzapfsäule, auch für hohe Abgabeleistung.



Quantium 210

Einstiegsmodell mit zusätzlichen Optionen und mehr Flexibilität als die Q110. An der Q210 können ein oder zwei Produkte abgegeben werden und sie ist als Ein- oder Zweischlauchmodell erhältlich.



Quantium 310

Eine Zapfsäule in Ein-, Zweischlauch oder Quadro-Ausführung. Die Schlauchrückholung mit Federmast erleichtert dem Kunden das Tanken.



Quantium 410

Eine Mehrproduktzapfsäule in H-Ausführung mit hängenden Schläuchen oder Schlauchrückholung und einer Reihe von Bezahl- und Aufrüstungsoptionen.

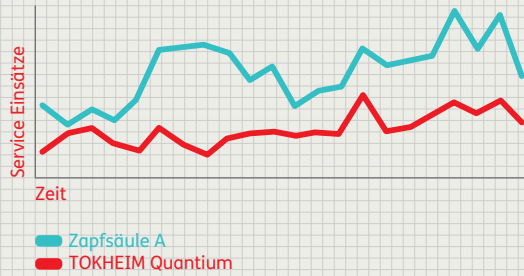


Quantium 510

Tokheims führende Mehrproduktzapfsäule mit cleverer Schlauchrückholung. Sie können aus einer Anzahl von Zahlungs- und Aufrüstoptionen wählen.

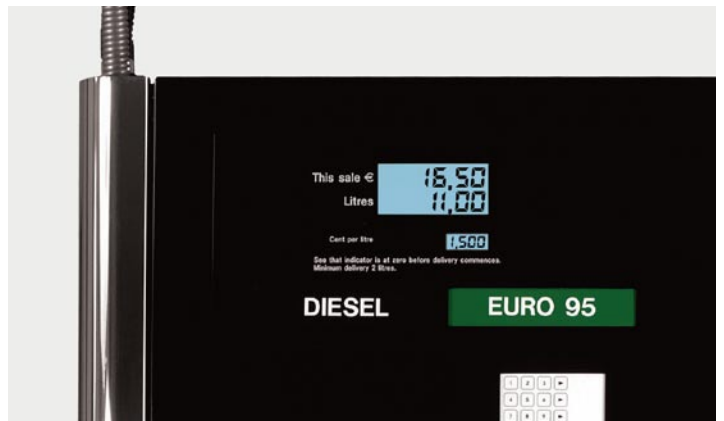



Qualität und Ausfallsicherheit

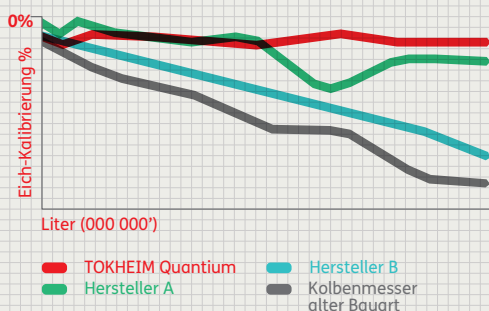


Weniger Reparaturen, weniger Aufwand

Die Quantum Zapfsäulen von Tokheim haben erwiesenermaßen einen geringeren Reparaturbedarf als andere Produkte, die in der Branche geliefert und installiert werden. Mehr verfügbare Betriebszeit ist gleichbedeutend mit höherem Durchsatz und Ihre Kunden können sich bei Ihrer Tankstelle einer schnelleren und erfreulicheren Tank- und Service-Erfahrung sicher sein.



TQM Drift, Vergleich über 12 Mio Liter



Maximale Genauigkeit, minimaler Drift

Das TQM-Zählwerk zeichnet sich durch minimalen Drift über die Lebensdauer der Zapfsäule aus, wodurch wir unseren Kunden helfen, Kraftstoffverluste auf ein Minimum zu begrenzen. Dank seiner robusten Konstruktion kann es unter den anspruchsvollsten Bedingungen mit einer Vielzahl von Kraftstoffarten eingesetzt werden.

